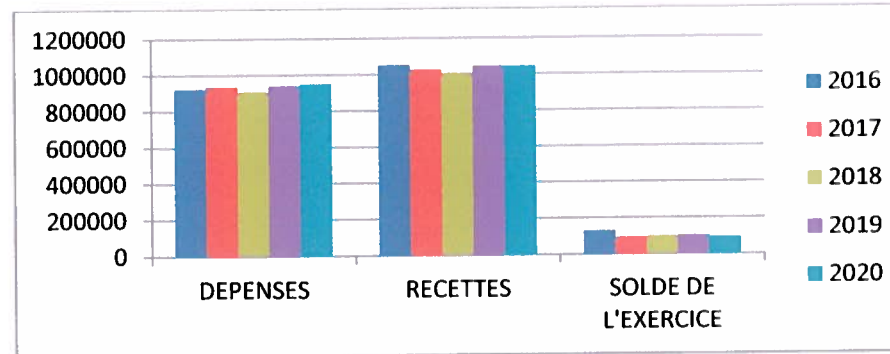


# Note de présentation brève et synthétique des comptes administratifs 2020

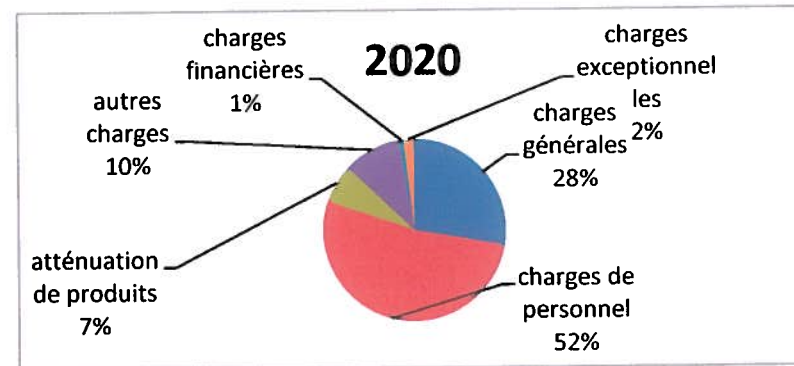
## Budget principal

### section de fonctionnement

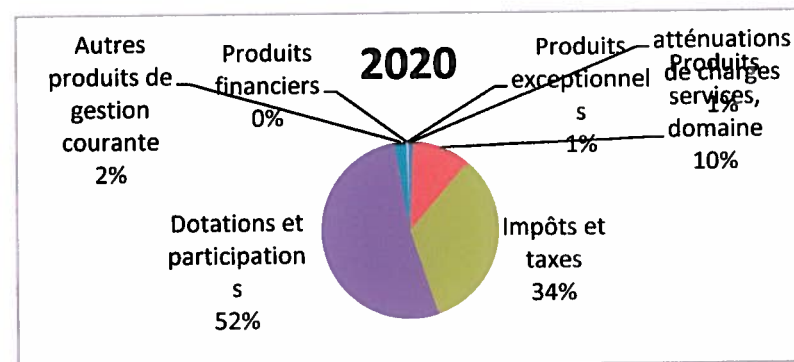
FONCTIONNEMENT			
	DEPENSES	RECETTES	SOLDE DE L'EXERCICE
2016	922586,48	1050014,07	127427,59
2017	933855,07	1025012,29	91157,22
2018	907596,72	1005005,16	97408,44
2019	939878,65	1041414,48	101535,83
2020	948910,45	1042366,89	93456,44



charges réelles de fonctionnement				
		2019	2020	évolution %
011	charges générales	303450,79	254739,06	-16,053
012	charges de personnel	463861,36	482295,53	3,974
014	atténuation de produits	63620	63620	0,000
65	autres charges	55131,23	94294,59	71,037
66	charges financières	8751,74	6714,88	-23,274
67	charges exceptionnelles	557	17006,59	2953,248
		<b>895372,12</b>	<b>918670,65</b>	<b>2,602</b>

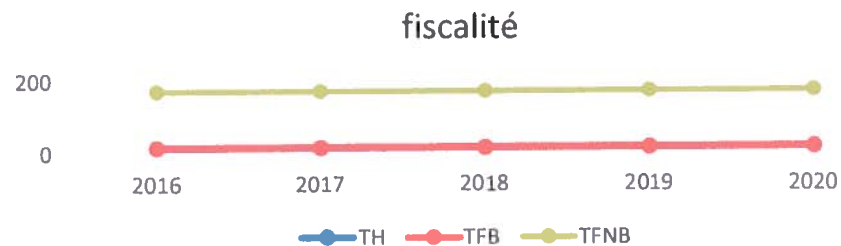


recettes réelles de fonctionnement				
		2019	2020	évolution %
013	atténuations de charges	5 867,49	7 382,80	25,83
70	Produits services, domaine	116 757,21	108 123,09	-7,39
73	Impôts et taxes	332 804,47	348 095,19	4,59
74	Dotations et participations	531 503,75	540 137,45	1,62
75	Autres produits de gestion courante	24 237,95	21 604,11	-10,87
76	Produits financiers	3,75	3,75	0,00
77	Produits exceptionnels	26 007,76	6 472,50	-75,11
		<b>1 037 182,38</b>	<b>1 031 818,89</b>	<b>-0,52</b>

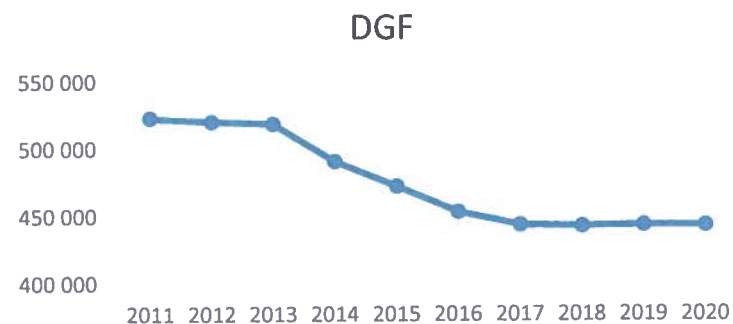


fiscalité			
	TH	TFB	TFNB
2016	15,94	18,82	173,83
2017	15,94	18,82	173,83
2018	15,94	18,82	173,83
2019	15,94	18,82	173,83
2020	15,94	18,82	173,83

Pas d'augmentation des impôts depuis 5 ans



Dotation globale de fonctionnement	
2011	523 524
2012	520 666
2013	519 123
2014	491 136
2015	472 562
2016	453 360
2017	443 686
2018	442 796
2019	443 536
2020	443 344



effort de redressement des finances publiques demandés aux collectivités de 2014 à 2017

#### endettement

	date échéance	capital	intérêts	total échéance	capital restant dû	taux d'intérêt
7	05/10/2019	42 523,13	8 751,74	51 274,87	140 185,46	4,79%
8	05/10/2020	44 559,99	6 714,88	51 274,87	95 625,47	4,79%
9	05/10/2021	46 694,41	4 580,46	51 274,87	48 931,06	4,79%
10	05/10/2022	48 931,06	2 343,81	51 274,87	0,00	4,79%

dernière annuité

#### Personnel

Postes ouverts : 13.5 ETP, pourvus : 11,2 ETP dont:

Administratif : postes ouverts 3.5, postes pourvus : 3 ( au vu des temps partiels)

Techniques : postes ouverts : 10, postes pourvus : 8,2 ( au vu des temps partiels),

non titulaires: 0,45 ETP adjoint technique pour accroissement temporaire d'activité (COVID)

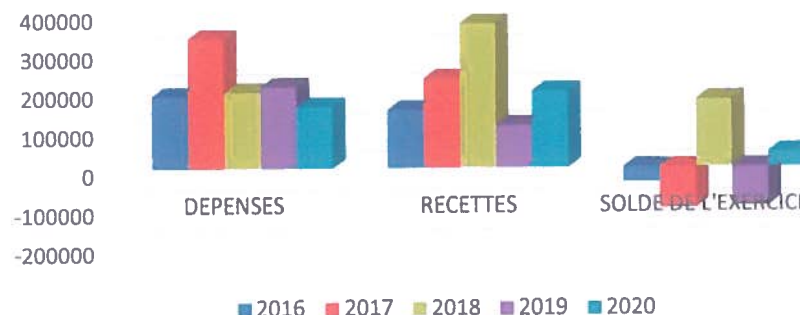
loi du 27 décembre 2019 engagement et proximité  
récapitulatif de l'ensemble des indemnités perçues par les élus en 2020

2020	indemnités de fonction	autres indemnités
TOURNEMINE Michel	8 058,00 €	0,00 €
TILLET Marc	4 680,00 €	0,00 €
PELLAT Paul	2 556,00 €	0,00 €
MARTINEZ Pierre	5 145,00 €	0,00 €
MARCILHAC Christiane	768,00 €	0,00 €
MAMOUL Michel	3 913,00 €	0,00 €
LAROZE Hermine	768,00 €	0,00 €
LANDES Jean	1 369,00 €	0,00 €
LAFON Odette	3 145,00 €	0,00 €

**section d'investissement**

INVESTISSEMENT			
	DEPENSES	RECETTES	SOLDE DE L'EXERCICE
2016	186307,89	148523,04	-37784,85
2017	334503,27	229414,39	-105088,88
2018	196949	371381,58	174432,58
2019	209733,52	108983,78	-100749,74
2020	158361,13	196618,05	38256,92

investissement



Ont été financés en investissement en 2020 :

- Parking route Molières: 14356€
- Bâtiments
- Achat de matériel et outillage: 52833€
- cimetière: 8852€
- Columbarium: 4536€
- Clôture des écoles : 3556€
- Voirie: 1680€
- parking Larraufie: 1194€

2020				
LIBELLE	FONCTIONNEMENT		INVESTISSEMENT	
	Dépenses	Recettes	Dépenses	Recettes
Résultats reportés	0	453811,15	66078,51	0
Opérations de l'exercice	948910,45	1042366,89	158361,13	196618,05
<b>TOTAUX</b>	<b>948910,45</b>	<b>1496178,04</b>	<b>224439,64</b>	<b>196618,05</b>
Résultats de clôture		547267,59	27821,59	
Restes à réaliser			39144,00	0,00
<b>TOTAUX CUMULES</b>	<b>948910,45</b>	<b>1496178,04</b>	<b>263583,64</b>	<b>196618,05</b>
<b>RESULTATS DEFINITIFS</b>		<b>547267,59</b>	<b>66965,59</b>	

**affectation de résultats:** sur les 547 267,59 €

66 965,59 au 1068 (IR)

480 302,00 au 002 (FR)

couverture du besoin de financement de la section d'investissement  
report excédentaire en fonctionnement

## Note de présentation brève et synthétique des comptes administratifs 2020 des budgets annexes

budget eau				
LIBELLE	EXPLOITATION		INVESTISSEMENT	
	Dépenses	Recettes	Dépenses	Recettes
Résultats reportés	0	98262,71	0	132274,06
Opérations de l'exercice	85490,85	104062,79	87492,94	33008,27
<b>TOTAUX</b>	<b>85490,85</b>	<b>202325,5</b>	<b>87492,94</b>	<b>165282,33</b>
Résultats de clôture		116834,65		77789,39
Restes à réaliser			112485,43	77860
<b>TOTAUX CUMULES</b>	<b>85490,85</b>	<b>202325,5</b>	<b>199978,37</b>	<b>243142,33</b>
<b>RESULTATS DEFINITIFS</b>		<b>116834,65</b>		<b>43163,96</b>

**affectation de résultats:** sur les 116 834,65 €

0,00€ au 1068 (IR)

116 834,65 € au 002 (FR)

couverture du besoin de financement de la section d'investissement

report excédentaire en fonctionnement

budget assainissement				
LIBELLE	EXPLOITATION		INVESTISSEMENT	
	Dépenses	Recettes	Dépenses	Recettes
Résultats reportés	0	111174,26	0	261 437,02
Opérations de l'exercice	83840,04	80 722,92	4034,63	19605,75
<b>TOTAUX</b>	<b>83840,04</b>	<b>191897,18</b>	<b>4034,63</b>	<b>281 042,77</b>
Résultats de clôture		108057,14		277 008,14
Restes à réaliser			45000,00	
<b>TOTAUX CUMULES</b>	<b>83840,04</b>	<b>191897,18</b>	<b>49034,63</b>	<b>281 042,77</b>
<b>RESULTATS DEFINITIFS</b>		<b>108057,14</b>		<b>232 008,14</b>

**affectation de résultats:** sur les 108 057,14 €

0,00€ au 1068 (IR)

108 057,14€ au 002 (FR)

couverture du besoin de financement de la section d'investissement

report excédentaire en fonctionnement

## Note de présentation brève et synthétique des comptes administratifs 2020 des budgets annexes

<b>station service</b>				
LIBELLE	EXPLOITATION		INVESTISSEMENT	
	Dépenses	Recettes	Dépenses	Recettes
Résultats reportés		69508,78		56483,97
Opérations de l'exercice	792779,60	792702,83		8230,56
<b>TOTAUX</b>	<b>792779,60</b>	<b>862211,61</b>		<b>64714,53</b>
Résultats de clôture		69432,01		64714,53
Restes à réaliser			20000,00	
<b>TOTAUX CUMULES</b>	<b>792779,60</b>	<b>862211,61</b>	<b>20000,00</b>	<b>64714,53</b>
<b>RESULTATS DEFINITIFS</b>		<b>69432,01</b>		<b>44714,53</b>

**affectation de resultats:** sur les 69 432,01 €

0,00€ au 1068 (IR)

69 432,01€ au 002 (FR)

couverture du besoin de financement de la section d'investissement  
report excédentaire en fonctionnement

<b>village de vacances</b>				
LIBELLE	EXPLOITATION		INVESTISSEMENT	
	Dépenses	Recettes	Dépenses	Recettes
Résultats reportés	0	35742,19		
Opérations de l'exercice	52039,34	16297,15		
<b>TOTAUX</b>	<b>52039,34</b>	<b>52039,34</b>		
Résultats de clôture		0		
Restes à réaliser				
<b>TOTAUX CUMULES</b>	<b>52039,34</b>	<b>52039,34</b>		
<b>RESULTATS DEFINITIFS</b>		<b>0</b>		

## Note de présentation brève et synthétique des comptes administratifs 2020 des budgets annexes

lotissement des platanes				
LIBELLE	FONCTIONNEMENT		INVESTISSEMENT	
	Dépenses	Recettes	Dépenses	Recettes
Résultats reportés			118 793,64	
Opérations de l'exercice	118 793,64	118 793,64	118 793,64	118 793,64
<b>TOTAUX</b>	<b>118 793,64</b>	<b>118 793,64</b>	<b>237 587,28</b>	<b>118 793,64</b>
Résultats de clôture			118 793,64	
Restes à réaliser				
<b>TOTAUX CUMULES</b>	<b>118 793,64</b>	<b>118 793,64</b>	<b>237 587,28</b>	<b>118 793,64</b>
<b>RESULTATS DEFINITIFS</b>			<b>118 793,64</b>	

Caisse des écoles				
LIBELLE	FONCTIONNEMENT		INVESTISSEMENT	
	Dépenses	Recettes	Dépenses	Recettes
Résultats reportés		110,48		31,45
Opérations de l'exercice				
<b>TOTAUX</b>		<b>110,48</b>		<b>31,45</b>
Résultats de clôture		110,48		31,45
Restes à réaliser				
<b>TOTAUX CUMULES</b>		<b>110,48</b>		<b>31,45</b>
<b>RESULTATS DEFINITIFS</b>		<b>110,48</b>		<b>31,45</b>